

**DOCUFY**<sup>®</sup>  
LAYOUTER 

„Layouts einfach  
selbst gestalten.“

Das Werkzeug  
zum  
Gestalten

**DOCUFY**<sup>®</sup>  
EXCELLENT INFORMATION. EVERYWHERE



„Mit dem DOCUFY Layouter ermöglichen wir unseren Kunden, ihre Layouts bei Bedarf jederzeit selbst anzupassen.“

Domink Haag, Leiter Softwareentwicklung, DOCUFY GmbH



Das Tool zum einfachen Gestalten und Anpassen von Layouts.

Mit dem DOCUFY Layouter bieten Sie Ihrem Content auf den Punkt genau den passenden Rahmen – individuell, einfach und intuitiv.

Egal ob als Redakteur im eigenen Unternehmen, oder als Dokumentationsdienstleister für Ihre Kunden.

#### **Ihr Anliegen:**

Sie möchten Ausgabe-Layouts für Ihre PDFs und Online-Medien selbst erstellen, bei Bedarf anpassen und übersichtlich verwalten. Hierzu suchen Sie eine sofort einsatzfähige und leicht zu bedienende Softwarelösung, mit der Sie Ihre Layouts ganz einfach selbst ändern und in abgeleiteten Layouts wiederverwenden können.

#### **Unsere Lösung:**

Mit dem DOCUFY Layouter geben Sie Ihrer Publikation den letzten Schliff: Über die leicht zu bedienende Oberfläche lassen sich beliebig viele Layout-Vorgaben erzeugen, verwalten und für unterschiedliche Ausgabe-Layouts nutzen. Individuelle Änderungen an Titelseite, Dokumentinhalt oder Kopf- und Fußzeile nehmen Sie im DOCUFY Layouter einfach selbst vor – und speichern diese für die Zukunft ab. Einmal definiert können diese Einstellungen über intelligente Vererbungsmechanismen vom Master-Layout auf abgeleitete Layouts übertragen werden.

#### **Ihre Zukunftsstärke:**

Individualisierte Dokumentation erfordert ein anpassungsfähiges Layout. Mit dem DOCUFY Layouter reagieren Sie flexibel auf Veränderungen im Corporate Design und können sich schnell auf neue Publikationsziele einstellen. Einmal als Layout-Vorgabe definiert sorgen Sie für ein stimmiges Erscheinungsbild aller publizierten Dokumente und bleiben dennoch offen für Neues. Dank regelmäßiger Softwareupdates profitieren Sie außerdem fast automatisch von Produktverbesserungen und neuen Features.

„Plötzliche Änderungen  
im Corporate Design  
sind kein Problem –  
mit wenigen Klicks ist  
alles angepasst.“

Das intuitiv gestaltete Webinterface  
kann von jedem Redakteur ohne großen  
Schulungsaufwand bedient werden.

Laura Bürkel,  
Consultant, DOCUFY GmbH

**DOCUFY**<sup>®</sup>  
EXCELLENT INFORMATION. EVERYWHERE



# DOCUFY® LAYOUTER

Ihre Vorteile auf einen Blick:

## Einfach & schnell

- Intuitives, benutzerfreundliches Webinterface zum einfachen Gestalten und Verwalten aller Ausgabe-Layouts
- Sofort nutzbare Cloudlösung ohne Installation und internen IT-Aufwand
- Automatische Aktualisierung der Software auf die neueste Version bei garantierter Übernahme der vorhandenen Layouts

## Effizient & kostensparend

- Bereits nach kurzer Einarbeitungszeit können eigene Layouts selbstständig erzeugt werden
- Einfaches Gestalten von Layout-Varianten durch zeitsparendes Vererbungskonzept
- Im DOCUFY Layouter erzeugte Stylesheets lassen sich direkt an COSIMA und TopicPilot übertragen\*
- Minimaler Administrationsaufwand im laufenden Betrieb

## Zuverlässig & sicher

- Der Zugang zum cloudbasierten Webinterface erfolgt über eine gesicherte Verbindung im Browser
- Ein ausgefeiltes Mandanten- und Rechtekonzept regelt den Zugriff auf Layouts und schützt sie vor unberechtigter Nutzung
- Durch die strikte Trennung von Layout und Daten bleiben Inhalte in ihrer geschützten Umgebung und müssen nicht in die Cloud übertragen werden
- Für den schnellen Test von Layouts ist es möglich, Testdokumente in den DOCUFY Layouter zu laden
- Verschlüsselte Kommunikation via HTTPS
- Das Hosting in deutschen Rechenzentren gewährleistet eine sichere Cloudlösung nach hiesigem Datenschutzrecht

## Anpassungsfähig

- Titel- bzw. Umschlagseiten frei gestalten
- Seitenformat und Spaltigkeit nach Belieben festlegen
- Dokumentinhalt formatieren und zum Beispiel Farben, Fonts, Abstände und Tabellenformate definieren
- Einfache Positionierung diverser Verzeichnisse wie Inhaltsverzeichnis, Abbildungsverzeichnis oder Glossar
- Die Darstellung von Sicherheits- und Warnhinweisen kann innerhalb der rechtlichen Rahmenbedingungen flexibel angepasst werden
- Gestaltung von Kopf- und Fußzeile mit wenigen Klicks möglich
- Eigene Medien, wie Logos, können problemlos in Layouts eingebunden werden.
- Intelligente Vererbungsmechanismen erlauben das einfache Erstellen CI-konformer, sprachabhängiger Layouts



\*Bitte beachten Sie die Systemvoraussetzungen.

# DOCUFY® LAYOUTER

Titel- und Umschlag-  
seite anpassen

Der DOCUFY Layouter ermöglicht Ihnen die einfache Gestaltung vollständiger Layouts. So können zum Beispiel Titel- und Umschlagseiten, Dokumentinhalt sowie Kopf- und Fußzeilen individuell designt werden.

Gestalten Sie Ihre Titelseite, wie sie Ihnen gefällt: zum Beispiel über die Positionierung bzw. Änderung des Logos oder die Anpassung von Schriftart, -farbe und -größe.





## 2.2 An- und Abmelden

Hier erfahren Sie, wie Sie sich am COSIMA Rich Client an- und wieder abmelden können.




**HINWEIS**

**Sperrung des Benutzerkontos**

Wenn Sie sich dreimal mit dem falschen Passwort anmelden, wird Ihr Benutzerkonto gesperrt.

- Um Ihr Benutzerkonto zurück zu setzen, wenden Sie sich an den Systemadministrator.


### Anmelden

1. Starten Sie den COSIMA Rich Client.
2. Klicken Sie auf das Symbol  oder wählen Sie im Menü „CMS → Anmelden“.
3. Geben Sie Ihre Benutzerkennung und Ihr Passwort ein.
4. Klicken Sie auf „Anmelden“.
  - Sie werden am Redaktionssystem angemeldet und Ihr persönlicher Arbeitsbereich wird dargestellt.

Tab. 1: Übersicht der Default-Nutzer

Benutzerkennung	Passwort
admin	••••••••
autor	••••••••
reviewer	••••••••

### Abmelden

1. Zum Abmelden klicken Sie auf das Symbol  oder wählen Sie im Menü „CMS → Abmelden“.
2. Schließen Sie den COSIMA Rich Client.



## 2.2 An- und Abmelden

Hier erfahren Sie, wie Sie sich am COSIMA Rich Client an- und wieder abmelden können.




**HINWEIS**

**Sperrung des Benutzerkontos**

Wenn Sie sich dreimal mit dem falschen Passwort anmelden, wird Ihr Benutzerkonto gesperrt.

- Um Ihr Benutzerkonto zurück zu setzen, wenden Sie sich an den Systemadministrator.

### Anmelden

1. Starten Sie den COSIMA Rich Client.
2. Klicken Sie auf das Symbol  oder wählen Sie im Menü „CMS → Anmelden“.
3. Geben Sie Ihre Benutzerkennung und Ihr Passwort ein.
4. Klicken Sie auf „Anmelden“.
  - Sie werden am Redaktionssystem angemeldet und Ihr persönlicher Arbeitsbereich wird dargestellt.

Tab. 1: Übersicht der Default-Nutzer

Benutzerkennung	Passwort
admin	••••••••
autor	••••~•~•~•
reviewer	••••~•~•~•

### Abmelden

1. Zum Abmelden klicken Sie auf das Symbol  oder wählen Sie im Menü „CMS → Abmelden“.
2. Schließen Sie den COSIMA Rich Client.

Dokumentinhalt anpassen

Passen Sie das Layout Ihres Dokumentinhalts bei Bedarf jederzeit selbst an: Ändern Sie Überschriften, gestalten Sie Tabellen nach Ihren Corporate-Design-Vorgaben oder definieren Sie die Darstellung von Sicherheits- und Warnhinweisen innerhalb der rechtlichen Rahmenbedingungen.

Kopf- und Fußzeile anpassen

**Bedienung**

An- und Abmelden

8

Runden Sie mit der Gestaltung von Kopf- und Fußzeile Ihr Layout ab: Ändern Sie Farbe, die Höhe und Art des Rahmens oder integrieren Sie ein Logo.

**Bedienung**



**2.2 An- und Abmelden**

Betriebsanleitung

8



<versprechen>

Sofort nutzbare Cloud-  
lösung ohne Installation  
und internen IT-Aufwand.

</versprechen>



„Nehmen Sie Ihre  
Layout-Gestaltung selbst  
in die Hand“

Individuelle Layouts können mit dem DOCUFY Layouter  
einfach und ohne Expertenwissen erstellt werden.


Holger Rath,  
Produktmanager, DOCUFY GmbH

**DOCUFY**<sup>®</sup>  
EXCELLENT INFORMATION. EVERYWHERE



# DOCUFY<sup>®</sup> LAYOUTER

DOCUFY kennt die Prozesse der Technischen Dokumentation aus jahrelanger Erfahrung. Wenn wir unsere Softwarelösungen weiterentwickeln, orientieren wir uns an den Herausforderungen und Aufgabenstellungen, vor denen Ihre Redakteure tagtäglich stehen. Denn wir wissen auch: Dinge ändern sich. Uns ist es wichtig, Ihnen maximale Flexibilität bei der Erstellung Ihrer Dokumentation zu bieten, zum Beispiel in puncto Corporate Design und Layout.



<mehrwert>

Offen für die nächsten Level  
der Dokumentation!

</mehrwert>

Nur 20% des in der Dokumentation liegenden Potenzials  
werden in Unternehmen genutzt.

Das klassisch bedruckte Papier weicht elektronischen Medien, herkömmliche  
Dokumente wandeln sich zu Abfolgen von Topics. DOCUFY ist der Partner,  
der Ihnen das daraus resultierende Mehrwertpotenzial erschließt. Unser Produkt-  
portfolio macht Ihre Technische Dokumentation über deren eigentliche  
Bestimmung hinaus anwendbar. Die wertvollen Informationseinheiten (Topics),  
die Ihre Redakteure erarbeiten, werden auf verschiedenen Ebenen so organi-  
siert, dass sie jederzeit an jedem Ort verfügbar sind und exakt zum jeweiligen  
Verwendungszweck passen. Das nennen wir Multi-Level-Dokumentation.





## Upgrade der Technischen Dokumentation auf neue Mehrwert-Level

Die bisherige Single-Level-Dokumentation wird mehrstufig, sodass alle Unternehmensbereiche den Content Ihrer Technischen Dokumentation verwerten können. Sie profitieren von einem Informationsraum, der mit Hilfe der redaktionellen DOCUFY-Basistechnologien gefüllt und über die DOCUFY-Schlüsseltechnologie TopicPilot für unterschiedlichste Anwendungen erschlossen wird.

- > Marketing
- > Entwicklung
- > Service
- > Dokumentation



# Willkommen im Informationsraum!

Unsere Produkte definieren einen Informationsraum, der es erlaubt, einzelne Informationseinheiten und deren Varianten ziel-sicher zu adressieren. Dadurch ist es möglich, produktspezifische Informationen ad hoc und automatisiert zu erstellen und in verschiedenen Medien zu publizieren.

Weitere Informationen zum Informationsraum finden Sie unter

[www.informationsraum.de](http://www.informationsraum.de)




**SCHLÜSSEL-  
TECHNOLOGIE**

zur Erschließung des  
Informationsraumes

**BASIS-  
TECHNOLOGIEN**

zur Bereitstellung  
der Informationen  
auf verschiedenen  
Levels



**DOCUFY®**  
**TOPIC PILOT®**

Die mobile Publikationsplattform

**DOCUFY®**  
**COSIMA ENTERPRISE**

Das flexible Redaktionssystem

**DOCUFY®**  
**COSIMA GO!**

Redaktionssystem „ready-to-use“

**DOCUFY®**  
**LAYOUTER**

Das Werkzeug zum Gestalten

**DOCUFY®**  
**MACHINE SAFETY**

Spezialsoftware zur Risikobeurteilung

Produktübersicht

Sofort einsetzbare, mobile Publikationslösung. Unternehmensweite Informationen sind on- und offline an jedem Ort auffindbar und gerätespezifisch verfügbar.

Individuell konfigurierbares Informationsmodell für die bestmögliche Integration in bestehende und zukünftige Dokumentationsprozesse.

Branchenlösung für einfache, schnelle und rechtskonforme Technische Dokumentation – sofort einsetzbar, jederzeit erweiterbar.

Sofort nutzbare Cloudlösung zur Gestaltung von Ausgabe-Layouts für PDF oder Online-Medien – intuitiv bedienbar und benutzerfreundlich.

Rechtskonforme Erstellung von Risikobeurteilungen zur CE-Kennzeichnung. DOCUFY Machine Safety unterstützt die effiziente Einhaltung der Maschinenrichtlinie.

TopicPilot durchdringt den Informationsraum und macht Ihren wertvollen Content gezielt nutzbar.



DOCUFY entwickelt hochwertige und umfassende Softwarelösungen für Unternehmen – vom Technologie-Startup, über Mittelständler bis hin zum Industriekonzern.

Mit unserer exzellenten Software-Suite gelingt es unseren Kunden, ihre Informationen zu erschließen und mit diesem Wissen zum nachhaltigen Unternehmenserfolg beizutragen. Wir haben Lösungen geschaffen, die das Potenzial der unternehmensweiten Informationen ausschöpfen und nutzerspezifisch verfügbar machen. Über den gesamten Produktlebenszyklus hinweg: **Excellent Information. Everywhere.**